

СОГЛАСОВАНО:

(наименование должности лица, уполномоченного согласовывать План)

(подпись) (расшифровка подписи)
"30" декабря 20__ г.

УТВЕРЖДАЮ:

Директор

(наименование должности лица, уполномоченного утверждать План)

ГАОУК НСО "Дирекция программ" культурно-массовых учреждений

(подпись) (расшифровка подписи)
"30" декабря 2020 г.



План финансово-хозяйственной деятельности на 2020г.
(на 2021 г. и плановый период 2022 и 2023 годов <1>)

от 30 декабря 2020 г. <2>

Орган, осуществляющий функции и полномочия учредителя

Министерство культуры Новосибирской области

Учреждение

ГАОУК НСО "Дирекция программ"

Единица измерения: руб.

по Сводному реестру
глава по БК

по Сводному реестру
ИНН
КПП
по ОКЕИ

Коды
Дата
по Сводному реестру
ИНН
КПП
по ОКЕИ
383

Основание вносимых изменений:

Раздел 1. Поступления и выплаты


Наименование показателя	Код строки	Код по бюджетной классификации <3>	Аналитический код <4>		Сумма (с точностью до двух знаков после запятой - 0,00)					
			КОСГУ	КРКС	на 2021 г. текущий финансовый год					
					Всего	Субсидия на финансовое обеспечение государственного задания	Субсидия на иные цели	Поступления от оказания услуг (выполнение работ) на платной основе и от иной приносящей доход деятельности		
								Всего	Гранты	Иные поступления через лицевые счета в МФИНП НСО
1	2	3	4	4а	5	5а	5б	5в	5г	5д
Остаток средств на начало текущего финансового года <5>	0001	x	x	x	0,00					
Остаток средств на конец текущего финансового года <5>	0002	x	x	x	0,00			0,00		
Доходы, всего:	1000	x	x	x	32 383 300,00	31 583 300,00	0,00	800 000,00	0,00	800 000,00
в том числе:										
доходы от собственности, всего	1100	120	x	x	0,00	0,00	0,00	0,00	0,00	0,00
в том числе:					0,00			0,00		
доходы от операционной аренды	1110	120	121	x	0,00			0,00		
доходы от финансовой аренды	1120	120	122	x	0,00			0,00		
платежи при пользовании природными ресурсами	1130	120	123	x	0,00			0,00		
проценты по депозитам, остаткам денежных средств	1140	120	124	x	0,00			0,00		
проценты по предоставленным займам	1150	120	125	x	0,00			0,00		
проценты по иным финансовым инструментам	1160	120	126	x	0,00			0,00		
дивиденды от объектов инвестирования	1170	120	127	x	0,00			0,00		
доходы от предоставления неисключительных прав на результаты интеллектуальной деятельности и средства индивидуализации	1180	120	128	x	0,00			0,00		
иные доходы от собственности	1190	120	129	x	0,00			0,00		
доходы от оказания услуг, работ, компенсации затрат учреждений, всего	1200	130	x	x	32 383 300,00	31 583 300,00	0,00	800 000,00	0,00	800 000,00
в том числе:					0,00			0,00		
субсидии на финансовое обеспечение выполнения государственного задания	1210	130	131	x	31 583 300,00	31 583 300,00		0,00		
доходы от оказания платных услуг (работ)	1220	130	131	x	800 000,00			800 000,00		800 000,00
доходы от оказания услуг по программе обязательного медицинского страхования	1230	130	132	x	0,00			0,00		
плата за предоставление информации из государственных источников (реестров)	1240	130	133	x	0,00			0,00		
доходы от компенсации затрат	1250	130	134	x	0,00			0,00		
доходы по условным арендным платежам	1260	130	135	x	0,00			0,00		
доходы бюджета от возврата дебиторской задолженности прошлых лет	1270	130	136	x	0,00			0,00		
доходы от предстоящей компенсации затрат	1280	130	137	x	0,00			0,00		
доходы по выполненным этапам работ по договору строительного подряда	1290	130	138	x	0,00			0,00		
					0,00			0,00		
доходы от штрафов, пеней, иных сумм принудительного изъятия, всего	1300	140	x	x	0,00	0,00	0,00	0,00	0,00	0,00
в том числе:										
доходы от штрафных санкций за нарушение законодательства о закупках и нарушение условий контрактов (договоров)	1310	140	141	x						
доходы от штрафных санкций по долговым обязательствам	1320	140	142	x						

Наименование показателя	Код строки	Код по бюджетной классификации <3>	Аналитический код <4>		Сумма (с точностью до двух знаков после запятой - 0,00)					
			КОСГУ	КРКС	на 2021 г. текущий финансовый год					
					Всего	Субсидия на финансовое обеспечение государственного задания	Субсидия на иные цели	Поступления от оказания услуг (выполнение работ) на платной основе и от иной приносящей доход деятельности		
								Всего	Гранты	Иные поступления через лицевые счета в МФИП НСО
1	2	3	4	4а	5	5а	5б	5в	5г	5д
страховые возмещения	1330	140	143	x						
возмещение ущерба имуществу (за исключением страховых возмещений)	1340	140	144	x						
прочие доходы от сумм принудительного изъятия	1350	140	145	x						
безвозмездные денежные поступления текущего характера, всего	1400	150	x	x	0,00	0,00	0,00	0,00	0,00	0,00
в том числе:					0,00			0,00		
поступления текущего характера бюджетным и автономным учреждениям от сектора государственного управления	1410	150	152	x	0,00			0,00		
поступления текущего характера от иных резидентов (за исключением сектора государственного управления и организаций государственного сектора)	1420	150	155	x	0,00			0,00		
поступления капитального характера бюджетным и автономным учреждениям от сектора государственного управления	1430	150	162	x	0,00			0,00		
					0,00			0,00		
прочие доходы, всего	1500	180	x	x	0,00	0,00	0,00	0,00	0,00	0,00
доходы от операций с активами, всего	1900	x	x	x	0,00	0,00	0,00	0,00	0,00	0,00
в том числе:										
уменьшение стоимости прочих оборотных ценностей (материалов)	1910	440	446	x						
уменьшение стоимости прочих материальных запасов однократного применения	1920	440	449	x						
прочие поступления, всего	1980	x	x	x	0,00	0,00	0,00	0,00	0,00	0,00
из них:										
увеличение остатков денежных средств за счет возврата дебиторской задолженности прошлых лет	1981	510	x	x						
Расходы, всего	2000	x	x	x	32 383 300,00	31 583 300,00	0,00	800 000,00	0,00	800 000,00
в том числе:										
оплата труда	2100	111	x	x	11 885 046,00	11 785 046,00	0,00	100 000,00	0,00	100 000,00
заработная плата	2110	111	211	100	11 870 046,00	11 770 046,00		100 000,00		100 000,00
социальные пособия и компенсации персоналу в денежной форме	2111	111	266	100	15 000,00	15 000,00		0,00		
прочие выплаты персоналу, в том числе компенсационного характера:	2120	112	x	x	25 600,00	15 600,00	0,00	10 000,00	0,00	10 000,00
прочие несоциальные выплаты персоналу в денежной форме	2121	112	212	100	22 000,00	12 000,00		10 000,00		10 000,00
прочие несоциальные выплаты персоналу в натуральной форме	2122	112	214	100	0,00			0,00		
транспортные услуги	2123	112	222	100	0,00			0,00		
прочие работы, услуги	2124	112	226	100	3 600,00	3 600,00		0,00		
социальные пособия и компенсации персоналу в денежной форме	2125	112	266	100	0,00			0,00		
					0,00			0,00		
иные выплаты, за исключением фонда оплаты труда учреждения, для выполнения отдельных полномочий	2130	113	x	x	0,00	0,00	0,00	0,00	0,00	0,00
транспортные услуги	2131	113	222	100	0,00			0,00		
прочие работы, услуги	2132	113	226	100	0,00			0,00		
иные выплаты текущего характера физическим лицам	2133	113	296	100	0,00			0,00		
					0,00			0,00		
взносы по обязательному социальному страхованию на выплаты по оплате труда работников и иные выплаты работникам учреждений, всего	2140	119	x	x	3 584 754,00	3 554 554,00	0,00	30 200,00	0,00	30 200,00
в том числе:										
на выплаты по оплате труда	2141	119	213	100	3 584 754,00	3 554 554,00		30 200,00		30 200,00
прочие работы, услуги	2142	119	226	100	0,00			0,00		
социальные и иные выплаты населению, всего	2200	300	x	x	0,00	0,00	0,00	0,00	0,00	0,00
в том числе:										
социальные выплаты гражданам, кроме публичных нормативных социальных выплат	2210	320	x	x	0,00	0,00	0,00	0,00	0,00	0,00
из них:										
пособия, компенсации и иные социальные выплаты гражданам, кроме публичных нормативных обязательств	2211	321	x	x	0,00	0,00	0,00	0,00	0,00	0,00


Наименование показателя	Код строки	Код по бюджетной классификации и <3>	Аналитический код <4>		Сумма (с точностью до двух знаков после запятой - 0,00)					
			КОСГУ	КРКС	на 2021 г. текущий финансовый год					
					Всего	Субсидия на финансовое обеспечение государственного задания	Субсидия на иные цели	Поступления от оказания услуг (выполнение работ) на платной основе и от иной приносящей доход деятельности		
								Всего	Гранты	Иные поступления через лицевые счета в МФИП НСО
1	2	3	4	4а	5	5а	5б	5в	5г	5д
пособия по социальной помощи населению в натуральной форме	2212	321	263	100						
пенсии, пособия, выплачиваемые работодателями, нанимателями бывшим работникам в денежной форме	2213	321	264	100						
иные выплаты текущего характера физическим лицам	2214	321	296	100						
выплата стипендий, осуществление иных расходов на социальную поддержку обучающихся за счет средств стипендиального фонда	2220	340	x	x	0,00	0,00	0,00	0,00	0,00	0,00
в том числе:										
пособия по социальной помощи населению в денежной форме	2221	340	262	100						
иные выплаты текущего характера физическим лицам	2222	340	296	100						
премии и гранты	2230	350	296	100						
иные выплаты населению	2240	360	296	100						
уплата налогов, сборов и иных платежей, всего	2300	850	x	x	8 365,00	4 365,00	0,00	4 000,00	0,00	4 000,00
из них:										
налог на имущество организаций и земельный налог	2310	851	291	100	0,00			0,00		
иные налоги (включаемые в состав расходов) в бюджеты бюджетной системы Российской Федерации, а также государственная пошлина	2320	852	291	100	6 365,00	4 365,00		2 000,00		2 000,00
уплата штрафов (в том числе административных), пеней, иных платежей	2330	853	x	x	2 000,00	0,00	0,00	2 000,00	0,00	2 000,00
в том числе:										
налоги, пошлины и сборы	2331	853	291	100	0,00			0,00		
штрафы за нарушение законодательства о налогах и сборах, законодательства о страховых взносах	2332	853	292	100	2 000,00			2 000,00		2 000,00
штрафы за нарушение законодательства о закупках и нарушение условий контрактов (договоров)	2333	853	293	100	0,00			0,00		
штрафные санкции по долговым обязательствам	2334	853	294	100	0,00			0,00		
другие экономические санкции	2335	853	295	100	0,00			0,00		
иные выплаты текущего характера физическим лицам	2336	853	296	100	0,00			0,00		
иные выплаты текущего характера организациям	2337	853	297	100	0,00			0,00		
безвозмездные перечисления организациям и физическим лицам, всего	2400	x	x	x	0,00	0,00	0,00	0,00	0,00	0,00
из них:										
взносы в международные организации	2420	862	253	100	0,00			0,00		
прочие выплаты (кроме выплат на закупку товаров, работ, услуг)	2500	x	x	x	0,00	0,00	0,00	0,00	0,00	0,00
исполнение судебных актов Российской Федерации и мировых соглашений по возмещению вреда, причиненного в результате деятельности учреждения	2520	831	x	x	0,00	0,00	0,00	0,00	0,00	0,00
в том числе:										
иные выплаты текущего характера физическим лицам	2521	831	296	100						
иные выплаты текущего характера организациям	2522	831	297	100						
расходы на закупку товаров, работ, услуг, всего <7>	2600	x	x	x	16 879 535,00	16 223 735,00	0,00	655 800,00	0,00	655 800,00
в том числе:										
контрактные	2601	243,244		210,220	16 762 535,00	16 106 735,00	0,00	655 800,00		655 800,00
контрактные иные, не размещаемые на ИИС	2602	244		230						
не контрактные	2603	244		100	117 000,00	117 000,00	0,00	0,00		0,00
закупку товаров, работ, услуг в целях капитального ремонта государственного (муниципального) имущества	2630	243	x	x	0,00	0,00	0,00	0,00	0,00	0,00
из них:										
работы, услуги по содержанию имущества	2631	243	225							
прочие работы, услуги	2632	243	226							

Наименование показателя	Код строки	Код по бюджетной классификации <3>	Аналитический код <4>		Сумма (с точностью до двух знаков после запятой - 0,00)					
			КОСГУ	КРКС	на 2021 г. текущий финансовый год					
					Всего	Субсидия на финансовое обеспечение государственного задания	Субсидия на иные цели	Поступления от оказания услуг (выполнение работ) на платной основе и от иной приносящей доход деятельности		
								Всего	Гранты	Иные поступления через лицевые счета в МФИМП НСО
1	2	3	4	4а	5	5а	5б	5в	5г	5д
услуги, работы для целей капитальных вложений	2633	243	228							
увеличение стоимости основных средств	2634	243	310							
прочую закупку товаров, работ и услуг, всего	2640	244	х	х	16 879 535,00	16 223 735,00	0,00	655 800,00	0,00	655 800,00
				100	2 000,00	2 000,00		0,00		
услуги связи	2641	244	221	220	300 000,00	300 000,00		0,00		
				100	0,00	0,00		0,00		
транспортные услуги	2642	244	222	220	410 000,00	350 000,00		60 000,00		60 000,00
				100	0,00			0,00		
коммунальные услуги	2643	244	223	220	220 000,00	220 000,00		0,00		
арендная плата за пользование имуществом (за исключением земельных участков и других обособленных природных объектов)	2644	244	224	100	0,00			0,00		
				220	500 000,00	500 000,00		0,00		
работы, услуги по содержанию имущества	2645	244	225	100	10 000,00	10 000,00		0,00		
				220	400 000,00	400 000,00		0,00		
прочие работы, услуги	2646	244	226	100	10 000,00	10 000,00		0,00		
				220	12 632 535,00	12 336 735,00		295 800,00		295 800,00
				100	0,00			0,00		
страхование	2647	244	227	220	10 000,00	10 000,00		0,00		
услуги, работы для целей капитальных вложений	2648	244	228	100	0,00			0,00		
				220	0,00			0,00		
арендная плата за пользование земельными участками и другими обособленными природными объектами	2649	244	229	100	0,00			0,00		
				220	0,00			0,00		
увеличение стоимости основных средств		244	310	220	540 000,00	440 000,00		100 000,00		100 000,00
увеличение стоимости нематериальных активов		244	320	100	0,00			0,00		
				220	0,00			0,00		
увеличение стоимости лекарственных препаратов и материалов, применяемых в медицинских целях		244	341	100	0,00			0,00		
				220	0,00			0,00		
увеличение стоимости продуктов питания		244	342	100	0,00			0,00		
				220	0,00			0,00		
увеличение стоимости горюче-смазочных материалов		244	343	100	15 000,00	15 000,00		0,00		
				220	300 000,00	300 000,00		0,00		
увеличение стоимости строительных материалов		244	344	100	0,00			0,00		
				220	0,00			0,00		
увеличение стоимости мягкого инвентаря		244	345	100	0,00	0,00		0,00		
				220	0,00			0,00		
увеличение стоимости прочих оборотных запасов (материалов)		244	346	100	80 000,00	80 000,00		0,00		
				220	900 000,00	800 000,00		100 000,00		100 000,00
увеличение стоимости материальных запасов для целей капитальных вложений		244	347	100	0,00			0,00		
				220	0,00			0,00		
увеличение стоимости прочих материальных запасов однократного применения		244	349	100	0,00			0,00		
				220	550 000,00	450 000,00		100 000,00		100 000,00
Справочная информация:										
выплаты, уменьшающие доход, всего <8>	3000	100	х	х	0,00	0,00	0,00	48 000,00	0,00	48 000,00
в том числе:										
налог на прибыль <8>	3010		189							
налог на добавленную стоимость <8>	3020		189							
прочие налоги, уменьшающие доход <8>	3030		189					48 000,00		48 000,00
Прочие выплаты, всего <9>	4000	х	х	х	0,00	0,00	0,00	0,00	0,00	0,00
из них:										
возврат в бюджет средств субсидии	4010	610								

Главный бухгалтер

 Г.М. Журавлева
(подпись) (расшифровка подписи)

Исполнитель (должность)

 О.С. Афонина (383) 373-49-51
(подпись) (расшифровка подписи) (телефон)

Раздел 2. Сведения по выплатам на закупки товаров, работ, услуг <10>
от 30 декабря 2020 г. <2>

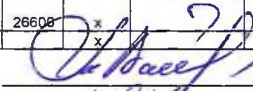
№ п/п	Наименование показателя	Коды строк	Год начала закупки	Код по бюджетной классификации Российской Федерации	Сумма			за пределами планового периода
					на 2021 г. текущий финансовый год	на 2022 г. первый год планового периода	на 2023 г. второй год планового периода	
1	2	3	4	4.1	5	6	7	8
1	Выплаты на закупку товаров, работ, услуг, всего <11>	26000	x		16 879 535,00	16 963 735,00	16 663 735,00	
1.1.	в том числе: по контрактам (договорам), заключенным до начала текущего финансового года без применения норм Федерального закона от 5 апреля 2013 г. № 44-ФЗ "О контрактной системе в сфере закупок товаров, работ, услуг для обеспечения государственных и муниципальных нужд" (Собрание законодательства Российской Федерации, 2013, № 14, ст. 1652; 2018, № 32, ст. 5104) (далее - Федеральный закон № 44-ФЗ) и Федерального закона от 18 июля 2011 г. № 223-ФЗ "О закупках товаров, работ, услуг отдельными видами юридических лиц" (Собрание законодательства Российской Федерации, 2011, № 30, ст. 4571; 2018, № 32, ст. 5135) (далее - Федеральный закон № 223-ФЗ) <12>	26100	x		0,00	0,00	0,00	
1.1.1.	в том числе: за счет субсидии, предоставленной на финансовое обеспечение выполнения государственного задания	26110	x					
1.1.2.	за счет прочих источников финансового обеспечения	26120	x					
1.2.	по контрактам (договорам), планируемым к заключению в соответствующем финансовом году без применения норм Федерального закона № 44-ФЗ и Федерального закона № 223-ФЗ <12>	26200	x		0,00	0,00	0,00	
1.2.1.	в том числе: за счет субсидии, предоставленной на финансовое обеспечение выполнения государственного задания	26210	x					
1.2.2.	за счет прочих источников финансового обеспечения	26220	x					
1.3.	по контрактам (договорам), заключенным до начала текущего финансового года с учетом требований Федерального закона № 44-ФЗ и Федерального закона № 223-ФЗ <13>	26300	x		88 037,67	0,00	0,00	
1.3.1.	в том числе: за счет субсидии, предоставленной на финансовое обеспечение выполнения государственного задания в соответствии с Федеральным законом № 44-ФЗ из них <10.1>	26311	x					
1.3.2.	за счет прочих источников финансового обеспечения в соответствии с Федеральным законом № 44-ФЗ из них <10.1>	26312	x					
1.3.3.	за счет субсидии, предоставленной на финансовое обеспечение выполнения государственного задания в соответствии с Федеральным законом № 223-ФЗ	26321	x		88 037,67	0,00	0,00	
1.3.4.	за счет прочих источников финансового обеспечения в соответствии с Федеральным законом № 223-ФЗ	26322	x					
1.3.5.	за счет субсидии, предоставленной на иные цели в соответствии с Федеральным законом № 44-ФЗ	26331	x					
	из них <10.1>	26331.1	x					
1.3.6.	за счет субсидии, предоставленной на иные цели в соответствии с Федеральным законом № 223-ФЗ	26332	x		0,00			
1.4.	по контрактам (договорам), планируемым к заключению в соответствующем финансовом году с учетом требований Федерального закона № 44-ФЗ и Федерального закона № 223-ФЗ <13>	26400	x		18 781 497,33	16 963 735,00	16 663 735,00	
1.4.1.	в том числе: за счет субсидий, предоставляемых на финансовое обеспечение выполнения государственного (муниципального) задания	26410	x		18 135 697,33	18 223 735,00	15 923 735,00	
1.4.1.1.	в том числе: в соответствии с Федеральным законом № 44-ФЗ	26411	x					
1.4.1.2.	в соответствии с Федеральным законом № 223-ФЗ	26412	x		16 018 697,33	16 106 735,00	15 806 735,00	
1.4.1.3.	расходы по неконтрактным обязательствам	26413	x		117 000,00	117 000,00	117 000,00	
1.4.2.	за счет субсидий на иные цели	26420	x		0,00	0,00	0,00	
1.4.2.1.	в том числе: в соответствии с Федеральным законом № 44-ФЗ	26421	x					
	из них <10.1>	26421.1						
1.4.2.2.	в соответствии с Федеральным законом № 223-ФЗ	26422	x		0,00	0,00	0,00	
1.4.2.3.	расходы по неконтрактным обязательствам	26423	x		0,00	0,00	0,00	
1.4.3.	за счет субсидий, предоставляемых на осуществление капитальных вложений	26430	x		0,00	0,00	0,00	
	из них <10.1>	26430.1						
1.4.4.	за счет средств обязательного медицинского страхования	26440	x					
1.4.4.1.	в том числе: в соответствии с Федеральным законом № 44-ФЗ	26441	x					
1.4.4.2.	в соответствии с Федеральным законом № 223-ФЗ	26442	x					
1.4.5.	за счет прочих источников финансового обеспечения	26450	x		655 800,00	740 000,00	740 000,00	
1.4.5.1.	в том числе: в соответствии с Федеральным законом № 44-ФЗ	26451	x					
	из них <10.1>	26451.1						
1.4.5.2.	в соответствии с Федеральным законом № 223-ФЗ	26452	x		655 800,00	740 000,00	740 000,00	
1.4.5.3.	расходы по неконтрактным обязательствам	26453	x		0,00	0,00	0,00	
2.	Итого по контрактам, планиваемым к заключению в соответствующем финансовом году в соответствии с Федеральным законом № 44-ФЗ	26500	x		0,00	0,00	0,00	
3.	Итого по договорам, планиваемым к заключению в соответствующем финансовом году в соответствии с Федеральным законом № 223-ФЗ	26600	x		16 674 497,33	16 846 735,00	16 546 735,00	


Директор


Главный бухгалтер

Исполнитель (должность)

от 30 декабря 2020 г. <2>


(подпись) Т.А. Важеннина
(расшифровка подписи)


(подпись) Г.М. Журавлева
(расшифровка подписи)


(подпись) О.С. Афонина 383) 373-49-51
(расшифровка подписи) (телефон)

УТВЕРЖДАЮ:

Директор

(наименование должности лица, уполномоченного утверждать План)

ГАОУ НСО "Дирекция программ"

(сокращенное наименование учреждения)

А. Важенкина

(подпись)

(расшифровка подписи)

30 декабря 2020

План финансово-хозяйственной деятельности на 2020г.
(на 2021 г. и плановый период 2022 и 2023 годов <1>)

от 30 декабря 2020 г. <2>

Орган, осуществляющий функции и полномочия учредителя

Министерство культуры Новосибирской области

Учреждение

ГАОУ НСО "Дирекция программ"

Единица измерения: руб.

Основание вносимых изменений:

Дата
по Сводному реестру
главы 10 БК
по Сводному реестру
ИНН
КПП
по ОКЕИ

383

Раздел 1. Поступления и выплаты


Наименование показателя	Код строки	Код по бюджетной классификации <3>	Аналитический код <4>		Сумма (с точностью до двух знаков после запятой - 0,00)					
			КОСГУ	КРКС	на 2022 г. первый год планового периода					
					Всего	Субсидия на финансовое обеспечение государственного задания	Субсидия на иные цели	Поступления от оказания услуг (выполнение работ) на платной основе и от иной приносящей доход деятельности		
								Всего	Гранты	Иные поступления через лицевые счета в МФИНП НСО
1	2	3	4	4а	5	5а	5б	5в	5г	5д
Остаток средств на начало текущего финансового года <5>	0001	x	x	x	0,00			0,00		
Остаток средств на конец текущего финансового года <5>	0002	x	x	x	0,00			0,00		
Доходы, всего:	1000	x	x	x	32 907 500,00	32 107 500,00	0,00	800 000,00	0,00	800 000,00
в том числе:										
доходы от собственности, всего	1100	120	x	x	0,00	0,00	0,00	0,00	0,00	0,00
в том числе:					0,00			0,00		
доходы от операционной аренды	1110	120	121	x	0,00			0,00		
доходы от финансовой аренды	1120	120	122	x	0,00			0,00		
платежи при пользовании природными ресурсами	1130	120	123	x	0,00			0,00		
проценты по депозитам, остаткам денежных средств	1140	120	124	x	0,00			0,00		
проценты по предоставленным займам	1150	120	125	x	0,00			0,00		
проценты по иным финансовым инструментам	1160	120	126	x	0,00			0,00		
дивиденды от объектов инвестирования	1170	120	127	x	0,00			0,00		
доходы от предоставления неисключительных прав на результаты интеллектуальной деятельности и средства индивидуализации	1180	120	128	x	0,00			0,00		
иные доходы от собственности	1190	120	129	x	0,00			0,00		
доходы от оказания услуг, работ, компенсации затрат учреждений, всего	1200	130	x	x	32 907 500,00	32 107 500,00	0,00	800 000,00	0,00	800 000,00
в том числе:					0,00			0,00		
субсидии на финансовое обеспечение выполнения государственного задания	1210	130	131	x	32 107 500,00	32 107 500,00		0,00		
доходы от оказания платных услуг (работ)	1220	130	131	x	800 000,00			800 000,00		800 000,00
доходы от оказания услуг по программе обязательного медицинского страхования	1230	130	132	x	0,00			0,00		
плата за предоставление информации из государственных источников (реестров)	1240	130	133	x	0,00			0,00		
доходы от компенсации затрат	1250	130	134	x	0,00			0,00		
доходы по условным арендным платежам	1260	130	135	x	0,00			0,00		
доходы бюджета от возврата дебиторской задолженности прошлых лет	1270	130	136	x	0,00			0,00		
доходы от предстоящей компенсации затрат	1280	130	137	x	0,00			0,00		
доходы по выполненным этапам работ по договору строительного подряда	1290	130	138	x	0,00			0,00		
доходы от штрафов, пеней, иных сумм принудительного изъятия, всего	1300	140	x	x	0,00	0,00	0,00	0,00	0,00	0,00
в том числе:					0,00			0,00		
доходы от штрафных санкций за нарушение законодательства о закупках и нарушение условий контрактов (договоров)	1310	140	141	x	0,00			0,00		
доходы от штрафных санкций по договорным обязательствам	1320	140	142	x	0,00			0,00		

Наименование показателя	Код строки	Код по бюджетной классификации <3>	Аналитический код <4>		Сумма (с точностью до двух знаков после запятой - 0,00)					
			КОСГУ	КРКС	на 2022 г. первый год планового периода					
					Всего	Субсидия на финансовое обеспечение государственного задания	Субсидия на иные цели	Поступления от оказания услуг (выполнение работ) на платной основе и от иной приносящей доход деятельности		
								Всего	Гранты	Иные поступления через лицевые счета в МФиНП НСО
1	2	3	4	4а	5	5а	5б	5в	5г	5д
страховые возмещения	1330	140	143	x	0,00			0,00		
возмещение ущерба имуществу (за исключением страховых возмещений)	1340	140	144	x	0,00			0,00		
прочие доходы от сумм принудительного изъятия	1350	140	145	x	0,00			0,00		
безвозмездные денежные поступления текущего характера, всего	1400	150	x	x	0,00	0,00	0,00	0,00	0,00	0,00
в том числе:										
поступления текущего характера бюджетным и автономным учреждениям от сектора государственного управления	1410	150	152	x	0,00			0,00		
поступления текущего характера от иных резидентов (за исключением сектора государственного управления и организаций государственного сектора)	1420	150	155	x	0,00			0,00		
поступления капитального характера бюджетным и автономным учреждениям от сектора государственного управления	1430	150	162	x	0,00			0,00		
прочие доходы, всего	1500	180	x	x	0,00	0,00	0,00	0,00	0,00	0,00
доходы от операций с активами, всего	1900	x	x	x	0,00	0,00	0,00	0,00	0,00	0,00
в том числе:										
уменьшение стоимости прочих оборотных ценностей (материалов)	1910	440	446	x	0,00			0,00		
уменьшение стоимости прочих материальных запасов однократного применения	1920	440	449	x	0,00			0,00		
прочие поступления, всего	1980	x	x	x	0,00	0,00	0,00	0,00	0,00	0,00
из них:										
увеличение остатков денежных средств за счет возврата дебиторской задолженности прошлых лет	1981	510	x	x	0,00			0,00		
Расходы, всего	2000	x	x	x	32 907 500,00	32 107 500,00	0,00	800 000,00	0,00	800 000,00
в том числе:										
оплата труда	2100	111	x	x	12 187 657,00	12 187 657,00	0,00	0,00	0,00	0,00
заработная плата	2110	111	211	100	12 172 657,00	12 172 657,00		0,00		
социальные пособия и компенсации персоналу в денежной форме	2111	111	266	100	15 000,00	15 000,00		0,00		
прочие выплаты персоналу, в том числе компенсационного характера:	2120	112	x	x	22 000,00	12 000,00	0,00	10 000,00	0,00	10 000,00
прочие не социальные выплаты персоналу в денежной форме	2121	112	212	100	22 000,00	12 000,00		10 000,00		10 000,00
прочие не социальные выплаты персоналу в натуральной форме	2122	112	214	100	0,00			0,00		
транспортные услуги	2123	112	222	100	0,00			0,00		
прочие работы, услуги	2124	112	226	100	0,00			0,00		
социальные пособия и компенсации персоналу в денежной форме	2125	112	266	100	0,00			0,00		
иные выплаты, за исключением фонда оплаты труда учреждения, для выполнения отдельных полномочий	2130	113	x	x	3 600,00	3 600,00	0,00	0,00	0,00	0,00
транспортные услуги	2131	113	222	100	0,00			0,00		
прочие работы, услуги	2132	113	226	100	3 600,00	3 600,00		0,00		
иные выплаты текущего характера физическим лицам	2133	113	296	100	0,00			0,00		
взносы по обязательному социальному страхованию на выплаты по оплате труда работников и иные выплаты работникам учреждений, всего	2140	119	x	x	3 676 143,00	3 676 143,00	0,00	0,00	0,00	0,00
в том числе:										
на выплаты по оплате труда	2141	119	213	100	3 676 143,00	3 676 143,00		0,00		
прочие работы, услуги	2142	119	226	100	0,00			0,00		
социальные и иные выплаты населению, всего	2200	300	x	x	0,00	0,00	0,00	0,00	0,00	0,00
в том числе:										
социальные выплаты гражданам, кроме публичных нормативных социальных выплат	2210	320	x	x	0,00	0,00	0,00	0,00	0,00	0,00
из них:										
пособия, компенсации и иные социальные выплаты гражданам, кроме публичных нормативных обязательств	2211	321	x	x	0,00	0,00	0,00	0,00	0,00	0,00


Наименование показателя	Код строки	Код по бюджетной классификации <3>	Аналитический код <4>		Сумма (с точностью до двух знаков после запятой - 0,00)					
			КОСГУ	КРКС	на 2022 г. первый год планового периода					
					Всего	Субсидия на финансовое обеспечение государственного задания	Субсидия на иные цели	Поступления от оказания услуг (выполнение работ) на платной основе и от иной приносящей доход деятельности		
								Всего	Гранты	Иные поступления через лицевые счета в МФИМП НСО
1	2	3	4	4а	5	5а	5б	5в	5г	5д
пособия по социальной помощи населению в натуральной форме пенсии, пособия, выплачиваемые работодателями, нанимателями бывшим работникам в денежной форме	2212	321	263	100	0,00			0,00		
иные выплаты текущего характера физическим лицам	2213	321	264	100	0,00			0,00		
	2214	321	296	100	0,00			0,00		
выплата стипендий, осуществление иных расходов на социальную поддержку обучающихся за счет средств стипендиального фонда	2220	340	x	x	0,00	0,00	0,00	0,00	0,00	0,00
в том числе:										
пособия по социальной помощи населению в денежной форме	2221	340	262	100	0,00			0,00		
иные выплаты текущего характера физическим лицам	2222	340	296	100	0,00			0,00		
премии и гранты	2230	350	296	100						
иные выплаты населению	2240	360	296	100						
уплата налогов, сборов и иных платежей, всего	2300	850	x	x	54 365,00	4 365,00	0,00	50 000,00	0,00	50 000,00
из них:										
налог на имущество организаций и земельный налог	2310	851	291	100	0,00			0,00		
иные налоги (включаемые в состав расходов) в бюджеты бюджетной системы Российской Федерации, а также государственная пошлина	2320	852	291	100	52 365,00	4 365,00		48 000,00		48 000,00
уплата штрафов (в том числе административных), пеней, иных платежей	2330	853	x	x	2 000,00	0,00	0,00	2 000,00	0,00	2 000,00
в том числе:										
налоги, пошлины и сборы	2331	853	291	100	0,00			0,00		
штрафы за нарушение законодательства о налогах и сборах, законодательства о страховых взносах	2332	853	292	100	2 000,00			2 000,00		2 000,00
штрафы за нарушение законодательства о закупках и нарушение условий контрактов (договоров)	2333	853	293	100	0,00			0,00		
штрафные санкции по долговым обязательствам	2334	853	294	100	0,00			0,00		
другие экономические санкции	2335	853	295	100	0,00			0,00		
иные выплаты текущего характера физическим лицам	2336	853	296	100	0,00			0,00		
иные выплаты текущего характера организациям	2337	853	297	100	0,00			0,00		
безвозмездные перечисления организациям и физическим лицам, всего	2400	x	x	x	0,00	0,00	0,00	0,00	0,00	0,00
из них:										
взносы в международные организации	2420	862	253	100	0,00			0,00		
прочие выплаты (кроме выплат на закупку товаров, работ, услуг)	2500	x	x	x	0,00	0,00	0,00	0,00	0,00	0,00
исполнение судебных актов Российской Федерации и мировых соглашений по возмещению вреда, причиненного в результате деятельности учреждения	2520	831	x	x	0,00	0,00	0,00	0,00	0,00	0,00
в том числе:										
иные выплаты текущего характера физическим лицам	2521	831	296	100	0,00			0,00		
иные выплаты текущего характера организациям	2522	831	297	100	0,00			0,00		
расходы на закупку товаров, работ, услуг, всего <7>	2600	x	x	x	16 963 735,00	16 223 735,00	0,00	740 000,00	0,00	740 000,00
в том числе:										
контрактуемые	2601	243,244		210,220	16 846 735,00	16 106 735,00	0,00	740 000,00		740 000,00
контрактуемые иные, не размещаемые на ИИС	2602	244		230						
не контрактуемые	2603	244		100	117 000,00	117 000,00	0,00	0,00		0,00
закупку товаров, работ, услуг в целях капитального ремонта государственного (муниципального) имущества	2630	243	x	x	0,00	0,00	0,00	0,00	0,00	0,00
из них:										
работы, услуги по содержанию имущества	2631	243	225		0,00			0,00		
прочие работы, услуги	2632	243	226		0,00			0,00		

Наименование показателя	Код строки	Код по бюджетной классификации <3>	Аналитический код <4>		Сумма (с точностью до двух знаков после запятой - 0,00)					
			КОСГУ	КРКС	на 2022 г. первый год планового периода					
					Всего	Субсидия на финансовое обеспечение государственного задания	Субсидия на иные цели	Поступления от оказания услуг (выполнение работ) на платной основе и от иной приносящей доход деятельности		
								Всего	Гранты	Иные поступления через лицевые счета в МФИП НСО
1	2	3	4	4а	5	5а	5б	5в	5г	5д
услуги, работы для целей капитальных вложений	2633	243	228		0,00			0,00		
увеличение стоимости основных средств	2634	243	310		0,00			0,00		
прочую закупку товаров, работ и услуг, всего	2640	244	x	x	16 963 735,00	16 223 735,00	0,00	740 000,00	0,00	740 000,00
				100	2 000,00	2 000,00		0,00		
услуги связи	2641	244	221	220	300 000,00	300 000,00		0,00		
				100	0,00			0,00		
транспортные услуги	2642	244	222	220	410 000,00	350 000,00		60 000,00		60 000,00
				100	0,00			0,00		
коммунальные услуги	2643	244	223	220	250 000,00	250 000,00		0,00		
арендная плата за пользование имуществом (за исключением земельных участков и других обособленных природных объектов)	2644	244	224	100	0,00			0,00		
				220	500 000,00	500 000,00		0,00		
работы, услуги по содержанию имущества	2645	244	225	100	10 000,00	10 000,00		0,00		
				220	400 000,00	400 000,00		0,00		
				100	10 000,00	10 000,00		0,00		
прочие работы, услуги	2646	244	226	220	12 776 735,00	12 246 735,00		530 000,00		530 000,00
				100	0,00			0,00		
страхование	2647	244	227	220	10 000,00	10 000,00		0,00		
услуги, работы для целей капитальных вложений	2648	244	228	100	0,00			0,00		
				220	0,00			0,00		
арендная плата за пользование земельными участками и другими обособленными природными объектами	2649	244	229	100	0,00			0,00		
				220	0,00			0,00		
увеличение стоимости основных средств		244	310	220	500 000,00	500 000,00		0,00		
				100	0,00			0,00		
увеличение стоимости нематериальных активов		244	320	220	0,00			0,00		
				100	0,00			0,00		
увеличение стоимости лекарственных препаратов и материалов, применяемых в медицинских целях		244	341	220	0,00			0,00		
				100	0,00			0,00		
увеличение стоимости продуктов питания		244	342	220	50 000,00			50 000,00		50 000,00
				100	15 000,00	15 000,00		0,00		
увеличение стоимости горюче-смазочных материалов		244	343	220	300 000,00	300 000,00		0,00		
				100	0,00			0,00		
увеличение стоимости строительных материалов		244	344	220	0,00			0,00		
				100	0,00			0,00		
увеличение стоимости мягкого инвентаря		244	345	220	0,00			0,00		
				100	80 000,00	80 000,00		0,00		
увеличение стоимости прочих оборотных запасов (материалов)		244	346	220	900 000,00	800 000,00		100 000,00		100 000,00
				100	0,00			0,00		
увеличение стоимости материальных запасов для целей капитальных вложений		244	347	220	0,00			0,00		
				100	0,00			0,00		
увеличение стоимости прочих материальных запасов однократного применения		244	349	220	450 000,00	450 000,00		0,00		
				100	0,00			0,00		
Справочная информация:										
выплаты, уменьшающие доход, всего <8>	3000	100	x	x	0,00	0,00	0,00	0,00	0,00	0,00
в том числе:										
налог на прибыль <8>	3010									
налог на добавленную стоимость <8>	3020									
прочие налоги, уменьшающие доход <8>	3030									
Прочие выплаты, всего <9>	4000	x	x	x	0,00	0,00	0,00	0,00	0,00	0,00
из них:										
возврат в бюджет средств субсидии	4010	610								

Главный бухгалтер

 Г.М. Журавлева
(подпись) (расшифровка подписи)

Исполнитель (должность)

 О.С. Афонина (383) 373-49-51
(подпись) (расшифровка подписи) (телефон)

УТВЕРЖДАЮ:

Директор

(наименование должности лица, уполномоченного

утверждать План)

ГАОУ НСО "Дирекция программ"

(наименование учреждения)

Т.А. Важенкина

(подпись) (расшифровка подписи)

"30" декабря 2020

План финансово-хозяйственной деятельности на 2020 г.
(на 2021 г. и плановый период 2022 и 2023 годов <1>)

от 30 декабря 2020 г. <2>

Орган, осуществляющий функции и
полномочия учредителя

Министерство культуры Новосибирской области

Учреждение

Единица измерения: руб.

Основание вносимых изменений:

по Сводному реестру

глава по БК

по Сводному реестру

ИНН

КПП

по ОКЕИ

Коды

Дата

Договор

Счет

Акты

Иные

Контракты

Счета

383

Раздел 1. Поступления и выплаты


Наименование показателя	Код строки	Код по бюджетной классификации и <3>	Аналитический код <4>		Сумма (с точностью до двух знаков после запятой - 0,00)						за пределами планового Всего (указать источники финансового обеспечения)
			КОСГУ	КРКС	на 2023 г. второй год планового периода						
					Всего	Субсидия на финансовое обеспечение государственного задания	Субсидия на иные цели	Поступления от оказания услуг (выполнение работ) на платной основе и от иной приносящей доход деятельности			
								Всего	Гранты	Иные поступления через лицевые счета в МФИП НСО	
1	2	3	4	4а	5	5а	5б	5в	5г	5д	6
Остаток средств на начало текущего финансового года <5>	0001	х	х	х	0,00			0,00			
Остаток средств на конец текущего финансового года <5>	0002	х	х	х	0,00			0,00			
Доходы, всего:	1000	х	х	х	32 923 100,00	32 123 100,00	0,00	800 000,00	0,00	800 000,00	
в том числе:											
доходы от собственности, всего	1100	120	х	х	0,00	0,00	0,00	0,00	0,00	0,00	
в том числе:											
доходы от операционной аренды	1110	120	121	х	0,00			0,00			
доходы от финансовой аренды	1120	120	122	х	0,00			0,00			
платежи при пользовании природными ресурсами	1130	120	123	х	0,00			0,00			
проценты по депозитам, остаткам денежных средств	1140	120	124	х	0,00			0,00			
проценты по предоставленным займам	1150	120	125	х	0,00			0,00			
проценты по иным финансовым инструментам	1160	120	126	х	0,00			0,00			
дивиденды от объектов инвестирования	1170	120	127	х	0,00			0,00			
доходы от предоставления неисключительных прав на результаты интеллектуальной деятельности и средств индивидуализации	1180	120	128	х	0,00			0,00			
иные доходы от собственности	1190	120	129	х	0,00			0,00			
доходы от оказания услуг, работ, компенсации затрат учреждений, всего	1200	130	х	х	32 923 100,00	32 123 100,00	0,00	800 000,00	0,00	800 000,00	
в том числе:											
субсидии на финансовое обеспечение выполнения государственного задания	1210	130	131	х	32 123 100,00	32 123 100,00		0,00			
доходы от оказания платных услуг (работ)	1220	130	131	х	800 000,00			800 000,00		800 000,00	
доходы от оказания услуг по программе обязательного медицинского страхования	1230	130	132	х	0,00			0,00			
плата за предоставление информации из государственных источников (реестров)	1240	130	133	х	0,00			0,00			
доходы от компенсации затрат	1250	130	134	х	0,00			0,00			
доходы по условным арендным платежам	1260	130	135	х	0,00			0,00			
доходы бюджета от возврата дебиторской задолженности прошлых лет	1270	130	136	х	0,00			0,00			
доходы от предстоящей компенсации затрат	1280	130	137	х	0,00			0,00			
доходы по выполненным этапам работ по договору строительного подряда	1290	130	138	х	0,00			0,00			
доходы от штрафов, пеней, иных сумм принудительного изъятия, всего	1300	140	х	х	0,00	0,00	0,00	0,00	0,00	0,00	
в том числе:											
доходы от штрафных санкций за нарушение законодательства о закупках и нарушение условий контрактов (договоров)	1310	140	141	х	0,00			0,00			
доходы от штрафных санкций по договорным обязательствам	1320	140	142	х	0,00			0,00			
страховые возмещения	1330	140	143	х	0,00			0,00			
возмещение ущерба имуществу (за исключением страховых возмещений)	1340	140	144	х	0,00			0,00			
прочие доходы от сумм принудительного изъятия	1350	140	145	х	0,00			0,00			
безвозмездные денежные поступления текущего характера, всего	1400	150	х	х	0,00	0,00	0,00	0,00	0,00	0,00	

Наименование показателя	Код строки	Код по бюджетной классификации <3>	Аналитический код <4>		Сумма (с точностью до двух знаков после запятой - 0,00)						за пределами планового Всего (указать источники финансового обеспечения)
			КОСГУ	КРКС	на 2023 г. второй год планового периода						
					Всего	Субсидия на финансовое обеспечение государственного задания	Субсидия на иные цели	Поступления от оказания услуг (выполнение работ) на платной основе и от иной приносящей доход деятельности			
Всего	Гранты	Иные поступления через лицевые счета в МФИ НСО									
1	2	3	4	4а	5	5а	5б	5в	5г	5д	6
в том числе:											
поступления текущего характера бюджетным и автономным учреждениям от сектора государственного управления	1410	150	152	х	0,00			0,00			
поступления текущего характера от иных резидентов (за исключением сектора государственного управления и организаций государственного сектора)	1420	150	155	х	0,00			0,00			
поступления капитального характера бюджетным и автономным учреждениям от сектора государственного управления	1430	150	162	х	0,00			0,00			
прочие доходы, всего	1500	180	х	х	0,00	0,00	0,00	0,00	0,00	0,00	
доходы от операций с активами, всего	1900	х	х	х	0,00	0,00	0,00	0,00	0,00	0,00	
в том числе:											
уменьшение стоимости прочих оборотных ценностей (материалов)	1910	440	446	х	0,00			0,00			
Уменьшение стоимости прочих материальных запасов однократного применения	1920	440	449	х	0,00			0,00			
прочие поступления, всего	1980	х	х	х	0,00	0,00	0,00	0,00	0,00	0,00	
из них:											
увеличение остатков денежных средств за счет возврата дебиторской задолженности прошлых лет	1981	510	х	х	0,00			0,00			
Расходы, всего	2000	х	х	х	32 923 100,00	32 123 100,00	0,00	800 000,00	0,00	800 000,00	
в том числе:											
оплата труда	2100	111	х	х	12 430 054,00	12 430 054,00	0,00	0,00	0,00	0,00	х
заработная плата	2110	111	211	100	12 415 054,00	12 415 054,00		0,00			х
социальные пособия и компенсации персоналу в денежной форме	2111	111	266	100	15 000,00	15 000,00		0,00			х
прочие выплаты персоналу, в том числе компенсационного характера:	2120	112	х	х	22 000,00	12 000,00	0,00	10 000,00	0,00	10 000,00	х
прочие несоциальные выплаты персоналу в денежной форме	2121	112	212	100	22 000,00	12 000,00		10 000,00		10 000,00	х
прочие несоциальные выплаты персоналу в натуральной форме	2122	112	214	100	0,00			0,00			х
транспортные услуги	2123	112	222	100	0,00			0,00			х
прочие работы, услуги	2124	112	226	100	0,00			0,00			х
социальные пособия и компенсации персоналу в денежной форме	2125	112	266	100	0,00			0,00			х
											х
иные выплаты, за исключением фонда оплаты труда учреждения, для выполнения отдельных полномочий	2130	113	х	х	3 600,00	3 600,00	0,00	0,00	0,00	0,00	х
транспортные услуги	2131	113	222	100	0,00			0,00			х
прочие работы, услуги	2132	113	226	100	3 600,00	3 600,00		0,00			х
иные выплаты текущего характера физическим лицам	2133	113	296	100	0,00			0,00			х
											х
взносы по обязательному социальному страхованию на выплаты по оплате труда работников и иные выплаты работникам учреждений, всего	2140	119	х	х	3 749 346,00	3 749 346,00	0,00	0,00	0,00	0,00	х
в том числе:											
на выплаты по оплате труда	2141	119	213	100	3 749 346,00	3 749 346,00		0,00			х
прочие работы, услуги	2142	119	226	100	0,00			0,00			х
											х
социальные и иные выплаты населению, всего	2200	300	х	х	0,00	0,00	0,00	0,00	0,00	0,00	х
в том числе:											
социальные выплаты гражданам, кроме публичных нормативных социальных выплат	2210	320	х	х	0,00	0,00	0,00	0,00	0,00	0,00	х
из них:											
пособия, компенсации и иные социальные выплаты гражданам, кроме публичных нормативных обязательств	2211	321	х	х	0,00	0,00	0,00	0,00	0,00	0,00	х
пособия по социальной помощи населению в натуральной форме	2212	321	263	100	0,00			0,00			х
пенсии, пособия, выплачиваемые работодателями, нанимателями бывшим работникам в денежной форме	2213	321	264	100	0,00			0,00			х
иные выплаты текущего характера физическим лицам	2214	321	296	100	0,00			0,00			х
											х
выплата стипендий, осуществление иных расходов на социальную поддержку обучающихся за счет средств стипендиального фонда	2220	340	х	х	0,00	0,00	0,00	0,00	0,00	0,00	х
в том числе:											
пособия по социальной помощи населению в денежной форме	2221	340	262	100	0,00			0,00			х
иные выплаты текущего характера физическим лицам	2222	340	296	100	0,00			0,00			х
											х
премии и гранты	2230	350	296	100							х


Наименование показателя	Код строки	Код по бюджетной классификации и <3>	Аналитический код <4>		Сумма (с точностью до двух знаков после запятой - 0,00)						за пределами планового периода Всего (указать источники финансового обеспечения)
			КОСГУ	КРКС	на 2023 г. второй год планового периода						
					Всего	Субсидия на финансовое обеспечение государственного задания	Субсидия на иные цели	Поступления от оказания услуг (выполнение работ) на платной основе и от иной приносящей доход деятельности			
				Всего				Гранты	Иные поступления через лицевые счета в МФИ/НП НСО		
1	2	3	4	4а	5	5а	5б	5в	5г	5д	6
иные выплаты населению	2240	360	296	100							х
											х
											х
уплата налогов, сборов и иных платежей, всего	2300	850	х	х	54 365,00	4 365,00	0,00	50 000,00	0,00	50 000,00	х
из них:											
налог на имущество организаций и земельный налог	2310	851	291	100	0,00			0,00			х
иные налоги (включаемые в состав расходов) в бюджеты бюджетной системы Российской Федерации, а также государственная пошлина	2320	852	291	100	52 365,00	4 365,00		48 000,00		48 000,00	х
уплата штрафов (в том числе административных), пеней, иных платежей	2330	853	х	х	2 000,00	0,00	0,00	2 000,00	0,00	2 000,00	х
в том числе:											
налоги, пошлины и сборы	2331	853	291	100	0,00			0,00			х
штрафы за нарушение законодательства о налогах и сборах, законодательства о страховых взносах	2332	853	292	100	2 000,00			2 000,00		2 000,00	х
штрафы за нарушение законодательства о закупках и нарушение условий контрактов (договоров)	2333	853	293	100	0,00			0,00			х
штрафные санкции по договорным обязательствам	2334	853	294	100	0,00			0,00			х
другие экономические санкции	2335	853	295	100	0,00			0,00			х
иные выплаты текущего характера физическим лицам	2336	853	296	100	0,00			0,00			х
иные выплаты текущего характера организациям	2337	853	297	100	0,00			0,00			х
											х
безвозмездные перечисления организациям и физическим лицам, всего	2400	х	х	х	0,00	0,00	0,00	0,00	0,00	0,00	х
из них:											
взносы в международные организации	2420	862	253	100	0,00			0,00			х
											х
прочие выплаты (кроме выплат на закупку товаров, работ, услуг)	2500	х	х	х	0,00	0,00	0,00	0,00	0,00	0,00	х
исполнение судебных актов Российской Федерации и мировых соглашений по возмещению вреда, причиненного в результате деятельности учреждения	2520	831	х	х	0,00	0,00	0,00	0,00	0,00	0,00	х
в том числе:											
иные выплаты текущего характера физическим лицам	2521	831	296	100	0,00			0,00			х
иные выплаты текущего характера организациям	2522	831	297	100	0,00			0,00			х
расходы на закупку товаров, работ, услуг, всего <7>	2600	х	х	х	16 663 735,00	15 923 735,00	0,00	740 000,00	0,00	740 000,00	
в том числе:											
контрактные	2601	243,24		210,220	16 546 735,00	15 806 735,00	0,00	740 000,00		740 000,00	
контрактные иные, не размещаемые на ИИС	2602	244		230							
не контрактные	2603	244		100	117 000,00	117 000,00	0,00	0,00		0,00	
закупку товаров, работ, услуг в целях капитального ремонта государственного (муниципального) имущества	2630	243	х	х	0,00	0,00	0,00	0,00	0,00	0,00	
из них:											
работы, услуги по содержанию имущества	2631	243	225		0,00			0,00			
прочие работы, услуги	2632	243	226		0,00			0,00			
услуги, работы для целей капитальных вложений	2633	243	228		0,00			0,00			
увеличение стоимости основных средств	2634	243	310		0,00			0,00			
прочую закупку товаров, работ и услуг, всего	2640	244	х	х	16 663 735,00	15 923 735,00	0,00	740 000,00	0,00	740 000,00	
услуги связи	2641	244	221	220	2 000,00	2 000,00		0,00			
				100	300 000,00	300 000,00		0,00			
				220	0,00			0,00			
транспортные услуги	2642	244	222	220	410 000,00	350 000,00		60 000,00		60 000,00	
				100	0,00			0,00			
коммунальные услуги	2643	244	223	220	250 000,00	250 000,00		0,00			
арендная плата за пользование имуществом (за исключением земельных участков и других обособленных природных объектов)	2644	244	224	100	0,00			0,00			
				220	500 000,00	500 000,00		0,00			
работы, услуги по содержанию имущества	2645	244	225	100	10 000,00	10 000,00		0,00			
				220	400 000,00	400 000,00		0,00			
				100	10 000,00	10 000,00		0,00			
прочие работы, услуги	2646	244	226	220	12 476 735,00	11 946 735,00		530 000,00		530 000,00	
				100	0,00			0,00			
страхование	2647	244	227	220	10 000,00	10 000,00		0,00			
				100	0,00			0,00			
услуги, работы для целей капитальных вложений	2648	244	228	220	0,00			0,00			
				100	0,00			0,00			
арендная плата за пользование земельными участками и другими обособленными природными объектами	2649	244	229	220	0,00			0,00			
				100	0,00			0,00			

Наименование показателя	Код строки	Код по бюджетной классификации и <3>	Аналитический код <4>		Сумма (с точностью до двух знаков после запятой - 0,00)						за пределами планового Всего (указать источники финансового обеспечения)
			КОСГУ	КРКС	на 2023 г. второй год планового периода						
					Всего	Субсидия на финансовое обеспечение государственного задания	Субсидия на иные цели	Поступления от оказания услуг (выполнение работ) на платной основе и от иной приносящей доход деятельности			
								Всего	Гранты	Иные поступления через лицевые счета в МФИМП НСО	
1	2	3	4	4а	5	5а	5б	5в	5г	5д	6
средств		244	310	220	500 000,00	500 000,00		0,00			
увеличение стоимости нематериальных активов		244	320	220	0,00			0,00			
увеличение стоимости лекарственных препаратов и материалов, применяемых в медицинских целях		244	341	220	0,00			0,00			
увеличение стоимости продуктов питания		244	342	220	0,00			0,00			
увеличение стоимости горюче-смазочных материалов		244	343	220	50 000,00	15 000,00		50 000,00		50 000,00	
увеличение стоимости строительных материалов		244	344	220	0,00	300 000,00	300 000,00	0,00			
увеличение стоимости мягкого инвентаря		244	345	220	0,00			0,00			
увеличение стоимости прочих оборотных запасов (материалов)		244	346	220	0,00			0,00			
увеличение стоимости материальных запасов для целей капитальных вложений		244	347	220	80 000,00	80 000,00		0,00			
увеличение стоимости прочих материальных запасов однократного применения		244	349	220	900 000,00	800 000,00		100 000,00		100 000,00	
Справочная информация:											
выплаты, уменьшающие доход, всего <8>	3000	100	x	x	0,00	0,00	0,00	0,00	0,00	0,00	
в том числе:											
налог на прибыль <8>	3010										
налог на добавленную стоимость <8>	3020										
прочие налоги, уменьшающие доход <8>	3030										
Прочие выплаты, всего <9>	4000	x	x	x	0,00	0,00	0,00	0,00	0,00	0,00	
из них:											
возврат в бюджет средств субсидии	4010	610									

Главный бухгалтер


(подпись) Г.М. Журавлева
(расшифровка подписи)

Исполнитель (должность)


(подпись) О.С. Афокина (383) 373-49-51
(расшифровка подписи) (телефон)

Обоснования (расчеты) к плану финансово-хозяйственной деятельности

1.1. Обоснование (расчеты) плановых показателей поступления доходов по статье аналитической группы подвида доходов
130 "Доходы от оказания платных услуг (работ), компенсаций затрат"

131 КОСГУ "Доходы от оказания платных услуг (работ)"

№ п/п	Наименование показателя	Объем доходов, руб.		
		на 2021 г. текущий финансовый год	на 2022 г. первый год планового периода	на 2023 г. второй год планового периода
1	Субсидия на финансовое обеспечение выполнения государственного задания	31 583 300,00	32 107 500,00	32 123 100,00
ИТОГО:		31 583 300,00	32 107 500,00	32 123 100,00

Предпринимательская и иная приносящая доход деятельность

1.2. Обоснование (расчеты) плановых показателей поступления доходов по статье аналитической группы подвида доходов
130 "Доходы от оказания платных услуг (работ), компенсаций затрат"

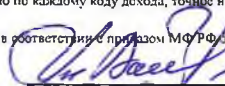
131 КОСГУ "Доходы от оказания платных услуг (работ)"

№ п/п	Наименование показателя	Плата (тариф, ставка и др.) за единицу, руб.			Количество (оказанных услуг, квадратных метров и др.), ед.			Объем доходов, руб.		
		на 2021 г. текущий финансовый год	на 2022 г. второй год планового периода	на 2023 г. второй год планового периода	на 2021 г. текущий финансовый год	на 2022 г. второй год планового периода	на 2023 г. второй год планового периода	на 2021 г. текущий финансовый год	на 2022 г. второй год планового периода	на 2023 г. второй год планового периода
1	Доходы от оказания услуг по организации и проведению концертных программ и мероприятий	200 000,00	200 000,00	200 000,00	4	4	4	800 000	800 000	800 000
ИТОГО:		x	x	x	x	x	x	800 000	800 000	800 000


<*>Обоснование предоставляется отдельно по каждому коду дохода, точное наименование кода дохода указывается в соответствии с приказом МФ РФ от 06.06.2019 № 85н (с изменениями и дополнениями)

<*> Наименование КОСГУ указывается в соответствии с приказом МФ РФ от 29.11.2017 № 205н (с изменениями и дополнениями)

Директор


Т.А. Вазюнина
(расшифровка подписи)

Главный бухгалтер


Г.М. Журавлева
(расшифровка подписи)

Исполнитель (должность)


О.С. Афонина
(расшифровка подписи)

30 декабря 2020 г.

Государственное задание

<*> Учреждения образования предоставляют расчет фондов оплаты труда в том числе по профессорско-преподавательскому составу и преподавателям.

2.2. Обоснование (расчет) по расходам на фонд оплаты труда по III КВР

№ п/п	Категория должностей	Штатная численность	Штатная численность (без вакансий)	Количество отработанных дней	Среднемесячный размер оплаты труда на одного работника, рублей				Фонд оплаты труда в год гр 3.1.*гр.3.2*гр.4)
					всего (гр.5+гр.6+гр.7+гр.8)	в том числе:			
						по должностному окладу	по выплатам компенсационного характера	по выплатам стимулирующего характера	районный коэффициент
1	2	3	3.1	3.2	4	5	6	7	8
2	Основной персонал<*>		5,00	10,00	2 000,00	496,00	368,00	736,00	400,00
	ИТОГО:	0.00	5.00	x	x	x	x	x	x
	Справочно:								
	Больничные листы	x	x	x	x	x	x	x	0.00

Обоснования (расчеты) к плану финансово-хозяйственной деятельности

Государственное задание

2.3. Обоснование (расчет) расходов на прочие выплаты персоналу по 112 КВР

№ п/п	Наименование расходов	КОСГУ	Численнос ть работнико в	Размер выплаты, рублей	Количество выплат, ед.	Сумма, рублей (гр.4*гр.5)
1	2	2.1	3	4	5	6
1	суточные сотрудникам по НСО	212	5,00	300,00	40,00	12 000,00
2	возмещение расходов сотрудников, связанных со служебной командировкой	226	6,00	600,00	6,00	3 600,00
	ИТОГО:	х	х	х	х	15 600,00

Деятельность приносящая доход

2.4. Обоснование (расчет) расходов на прочие выплаты персоналу по 112 КВР

№ п/п	Наименование расходов	КОСГУ	Численнос ть работнико в	Размер выплаты, рублей	Количество выплат, ед.	Сумма, рублей (гр.4*гр.5)
1	2	2.1	3	4	5	6
1	суточные сотрудникам по НСО	212	5,00	300,00	10,00	3 000,00
2	суточные сотрудникам по РФ	212	1,00	700,00	10,00	7 000,00
	ИТОГО:	х	х	х	х	10 000,00

Обоснования (расчеты) к плану финансово-хозяйственной деятельности
Государственное задание

2.5. Обоснование (расчет) страховых взносов на обязательное страхование в Пенсионный фонд Российской Федерации, в Фонд социального страхования Российской Федерации, в Федеральный фонд обязательного медицинского страхования по 119 КВР

№ п/п	Наименование государственного внебюджетного фонда	Размер базы для начисления страховых взносов, руб.	Сумма взноса, руб.
1	2	3	4
1	Страховые взносы в Пенсионный фонд Российской Федерации, всего	11 770 046	2 589 410
1.1	в том числе: по ставке 22,0%	11 770 046	2 589 410
1.2	по ставке 10,0%		
1.3	с применением пониженных тарифов взносов в Пенсионный фонд Российской Федерации для отдельных категорий плательщиков		
2	Страховые взносы в Фонд социального страхования Российской Федерации, всего	11 770 046	364 871
2.1	в том числе: обязательное социальное страхование на случай временной нетрудоспособности и в связи с материнством по ставке 2,9%	11 770 046	341 331
2.2	с применением ставки взносов в Фонд социального страхования Российской Федерации по ставке 0,0%		
2.3	обязательное социальное страхование от несчастных случаев на производстве и профессиональных заболеваний по ставке 0,2%	11 770 046	23 540
2.4	обязательное социальное страхование от несчастных случаев на производстве и профессиональных заболеваний по ставке 0,_% <*>		
2.5	обязательное социальное страхование от несчастных случаев на производстве и профессиональных заболеваний по ставке 0,_% <*>		
3	Страховые взносы в Федеральный фонд обязательного медицинского страхования, всего (по ставке 5,1%)	11 770 046	600 272
	Итого:	x	3 554 554

<*>

Указываются страховые тарифы, дифференцированные по классам профессионального риска, установленные Федеральным законом от 22 декабря 2005 г. № 179-ФЗ «О страховых тарифах на обязательное социальное страхование от несчастных случаев на производстве и профессиональных заболеваний на 2006 год» (Собрание законодательства Российской Федерации, 2005, № 52, ст. 5592; 2015, № 51, ст. 7233).

Обоснования (расчеты) к плану финансово-хозяйственной деятельности
Деятельность приносящая доход

2.6. Обоснование (расчет) страховых взносов на обязательное страхование в Пенсионный фонд Российской Федерации, в Фонд социального страхования Российской Федерации, в Федеральный фонд обязательного медицинского страхования по 119 КВР

№ п/п	Наименование государственного внебюджетного фонда	Размер базы для начисления страховых взносов, руб.	Сумма взноса, руб.
1	2	3	4
1	Страховые взносы в Пенсионный фонд Российской Федерации, всего	100 000	22 000
1.1	в том числе: по ставке 22,0%	100 000	22 000
1.2	по ставке 10,0%		
1.3	с применением пониженных тарифов взносов в Пенсионный фонд Российской Федерации для отдельных категорий плательщиков		
2	Страховые взносы в Фонд социального страхования Российской Федерации, всего	100 000	3 100
2.1	в том числе: обязательное социальное страхование на случай временной нетрудоспособности и в связи с материнством по ставке 2,9%	100 000	2 900
2.2	с применением ставки взносов в Фонд социального страхования Российской Федерации по ставке 0,0%		
2.3	обязательное социальное страхование от несчастных случаев на производстве и профессиональных заболеваний по ставке 0,2%	100 000	200
2.4	обязательное социальное страхование от несчастных случаев на производстве и профессиональных заболеваний по ставке 0,_% <*>		
2.5	обязательное социальное страхование от несчастных случаев на производстве и профессиональных заболеваний по ставке 0,_% <*>		
3	Страховые взносы в Федеральный фонд обязательного медицинского страхования, всего (по ставке 5,1%)	100 000	5 100
	Итого:	х	30 200

<*>

Указываются страховые тарифы, дифференцированные по классам профессионального риска, установленные Федеральным законом от 22 декабря 2005 г. № 179-ФЗ «О страховых тарифах на обязательное социальное страхование от несчастных случаев на производстве и профессиональных заболеваний на 2006 год» (Собрание законодательства Российской Федерации, 2005, № 52, ст. 5592; 2015, № 51, ст. 7233).

Обоснования (расчеты) к плану финансово-хозяйственной деятельности

Государственное задание

2.7. Обоснование (расчет) расходов на уплату прочих налогов, сборов
по 852 КВР

№ п/п	Наименование расходов	КОСГУ	Размер одной выплаты, рублей	Количество выплат в год	Сумма, подлежащая уплате, рублей (гр.3*гр.4)
1	2	2.1	3	4	5
1	транспортный налог	291	1 091,25	4,00	4 365,00
	ИТОГО:	х	х	х	4 365,00

Деятельность приносящая доход

2.8. Обоснование (расчет) расходов на уплату прочих налогов, сборов
по 852 КВР

№ п/п	Наименование расходов	КОСГУ	Налоговая база, рублей	Количество выплат в год	Сумма, подлежащая уплате, рублей (гр.3*гр.4)
1	2	2.1	3	4	5
1	транспортный налог сверх норматива	291	2 000,00	1,00	2 000,00
	ИТОГО:	х	х	х	2 000,00

2.10. Обоснование (расчет) расходов на уплату иных платежей
по 853 КВР

№ п/п	Наименование расходов	КОСГУ	Размер одной выплаты, рублей	Количество выплат в год	Сумма, подлежащая уплате, рублей (гр.3*гр.4)
1	2	2.1	3	4	5
1	штраф за нарушение законодательства о налогах и сборах	292	2 000,00	1,00	2 000,00
	ИТОГО:	х	х	х	2 000,00

Обоснования (расчеты) к плану финансово-хозяйственной деятельности
Государственное задание

3. Обоснование (расчет) расходов на прочую закупку товаров, работ и услуг по 244 КВР

3.1 Обоснование (расчет) расходов на оплату услуг связи (221 КОСГУ)

№ п/п	Наименование расходов	Стоимость за единицу, рублей	Количество выплат в год	Сумма, рублей (гр.3*гр.4)
1	2	3	4	5
1	доступ к интернет	18 850,00	12,00	226 200,00
2	местная связь	4 500,00	12,00	54 000,00
3	межгород	1 650,00	12,00	19 800,00
4	постовые расходы	40,00	50,00	2 000,00
	ИТОГО:	х	х	302 000,00

3.2 Обоснование (расчет) расходов на оплату транспортных услуг
(222 КОСГУ)

№ п/п	Наименование расходов (договор)	Средняя цена услуги перевозки, рублей	Количество услуг по перевозке	Сумма, рублей (гр.3*гр.4)
1	2	3	4	5
1	Услуги транспортной компании	35 000,00	10,00	350 000,00
	ИТОГО:	х	х	350 000,00

Деятельность приносящая доход

3.3 Обоснование (расчет) расходов на оплату транспортных услуг
(222 КОСГУ)

№ п/п	Наименование расходов (договор)	Средняя цена услуги перевозки, рублей	Количество услуг по перевозке	Сумма, рублей (гр.3*гр.4)
1	2	3	4	5
1	Услуги транспортной компании	10 000,00	6,00	60 000,00
	ИТОГО:	х	х	60 000,00

Обоснования (расчеты) к плану финансово-хозяйственной деятельности
Государственное задание

3.4 Обоснование (расчет) расходов на оплату коммунальных услуг
(223 КОСГУ)

№ п/п	Наименование расходов	Размер одной выплаты	Количество выплат в год	Сумма, рублей (гр.3*гр.4)
1	2	3	4	5
1	Возмещение коммунальных расходов за арендованное помещение	17 900,00	12,00	214 800
2	Услуги по обращению с твердыми коммунальными отходами	433,33	12,00	5 200
	ИТОГО:	х	х	220 000,00

3.5 Обоснование (расчет) расходов на арендную плату за пользование имуществом (за исключением земельных участков и других обособленных природных объектов)
(224 КОСГУ)

№ п/п	Наименование расходов <*>	Количество	Ставка арендной платы	Период оплаты (количество месяцев, суток, часов)	Сумма с учетом НДС, рублей (гр.3*гр.4*гр.5)
1	2	3	4	5	6
1	Аренда нежилого помещения: ул. Чаплыгина, 25; ул. Коммунистическая, 21 ул. Инская, 55	3,00	700,00	12,00	25 200,00
2	Аренда сценического оборудования	10,00	25 880,00	1,00	258 800,00
3	Возмещение земельного налога за арендованное помещение	3,00	6 000,00	12,00	216 000,00
	ИТОГО:	х	х	х	500 000,00

<*>

При аренде помещения на длительный срок (более 1 месяца) необходимо также указать адрес данного помещения.

Обоснования (расчеты) к плану финансово-хозяйственной деятельности
Государственное задание

3.6 Обоснование (расчет) расходов на оплату работ и услуги по содержанию имущества (225 КОСГУ)

№ п/п	Наименование расходов	Количество работ (услуг)	Средняя стоимость работ (услуг), рублей	Сумма, рублей (гр.3*гр.4)
1	2	3	4	5
1	Обслуживание технических средств охраны	12,00	11 000,00	132 000,00
2	Содержание автомобиля	2,00	14 000,00	28 000,00
3	Содержание здания	10,00	25 000,00	250 000,00
	ИТОГО:	х	х	410 000,00

3.7 Обоснование (расчет) расходов на оплату прочих работ, услуг
(226 КОСГУ)

№ п/п	Наименование расходов	Количество договоров	Сумма, рублей
1	2	3	4
1	Договор на пультовую охрану	2,00	90 000,00
2	Периодическая подписка, система "Гарант" и Госфинансы	2,00	120 000,00
3	Обучение сотрудников	7,00	210 000,00
4	Договор на предрейсовый осмотр водителя	1,00	30 000,00
5	Договор на продление ЭП	3,00	15 000,00
6	Договор на организацию мероприятий (услуги по оформлению сценического пространства, услуги по проведению концертных программ, выступлению творческих коллективов, солистов и ведущих)	500,00	11 881 735,00
	ИТОГО:	х	12 346 735,00

Деятельность приносящая доход

3.8 Обоснование (расчет) расходов на оплату прочих работ, услуг
(226 КОСГУ)

№ п/п	Наименование расходов	Количество договоров	Сумма, рублей
1	2	3	4
1	Договор на организацию мероприятий (услуги по оформлению сценического пространства, услуги по проведению концертных программ, выступлению творческих коллективов, солистов и ведущих)	10,00	295 800,00
	ИТОГО:	х	295 800,00

Обоснования (расчеты) к плану финансово-хозяйственной деятельности

Государственное задание

3.9 Обоснование (расчет) расходов на страхование (227 КОСГУ)

№ п/п	Наименование расходов	Количество	Средняя стоимость, рублей	Сумма, рублей (гр.3*гр.4)
1	2	3	4	5
1	Страхование автотранспорта	1,00	10 000,00	10 000,00
	ИТОГО:	х	х	10 000,00

Обоснования (расчеты) к плану финансово-хозяйственной деятельности

Государственное задание

3.10 Обоснование (расчет) расходов на приобретение основных средств (310 КОСГУ)

№ п/п	Наименование расходов	Количество	Средняя стоимость, рублей	Сумма, рублей (гр.3*гр.4)
1	2	3	4	5
1	Ноутбук	2,00	65 000,00	130 000,00
2	Компьютер	1,00	270 000,00	270 000,00
3	Кресло офисное	10,00	4 000,00	40 000,00
	ИТОГО:	х	х	440 000,00

3.11 Обоснование (расчет) расходов на приобретение материальных запасов
(341-349 КОСГУ)

№ п/п	Наименование расходов	КОСГУ	Количество	Средняя стоимость, рублей	Сумма, рублей (гр.3*гр.4)
1	2	3	3	4	5
1	Оплата ГСМ	343	12,00	26 250,00	315 000,00
2	Канцелярия, бумага, офисные принадлежности для собственных нужд	346	12,00	15 000,00	180 000,00
3	Печатная продукция для организации мероприятий	346	40,00	17 500,000	700 000,00
4	Сувенирная и подарочная продукция	349	5,00	90 000,00	450 000,00
	ИТОГО:	х	х	х	1 645 000,00

Обоснования (расчеты) к плану финансово-хозяйственной деятельности

Деятельность приносящая доход

3.12 Обоснование (расчет) расходов на приобретение основных средств (310 КОСГУ)

№ п/п	Наименование расходов	Количество	Средняя стоимость, рублей	Сумма, рублей (гр.3*гр.4)
1	2	3	4	5
1	Компьютерная техника	1,00	40 000,00	40 000,00
2	Принтер МФУ	1,00	60 000,00	60 000,00
	ИТОГО:	х	х	100 000,00

3.13 Обоснование (расчет) расходов на приобретение материальных запасов (341-349 КОСГУ)

№ п/п	Наименование расходов	КОСГУ	Количество	Средняя стоимость, рублей	Сумма, рублей (гр.3*гр.4)
1	2	3	3	4	5
1	Канцелярия, бумага, офисные принадлежности для собственных нужд	346	4,00	10 000,00	40 000,00
2	Печатная продукция для организации мероприятий	346	4,00	15 000,00	60 000,00
3	Сувенирная и наградная продукция для организации церемоний награждений победителей и участников	349	2,00	50 000,00	100 000,00
	ИТОГО:	х	х	х	200 000,00